

# Reading Connection

Ideas para triunfar en la lectura

Beginning Edition

Diciembre de 2015


Paul Cuffee Charter School  
Title I Department

## Libros del mes

Para leer en voz alta

### ■ *Tiny Creatures: The World of Microbes* (Nicola Davies)

Los gérmenes nos ponen enfermos, ¿verdad? La verdad es que muy pocas clases de microbios, organismos diminutos como los virus y las bacterias, producen enfermedades. Hay microbios por todas partes y la mayoría son útiles. Sus hijos aprenderán muchas cosas sobre estas criaturas microscópicas en este fascinante libro de prosa informativa.



### ■ *The Best Story* (Eileen Spinelli)

Una niña se inscribe en un concurso de escritura para ganar un viaje en una montaña rusa con su autor favorito. Toda su familia le da consejos sobre qué debería incluir una buena historia, así que escribe una con acción, humor y romance. Luego su mamá le da el mejor consejo, y ella vuelve a escribir su historia tal como le sale del corazón.



### ■ *Stick and Stone* (Beth Ferry)

Stick sabe exactamente qué hacer cuando ve que Pinecone acosa a Stone: se pone de parte de la piedrecita. Sólo eso es necesario para que los dos se conviertan en amigos leales. ¿Pedirá Pinecone perdón por haber acosado y se hará también su amigo?

### ■ *Please, Mr. Panda* (Steve Antony)

Una avestruz, un zorrillo y todos los demás animales que son blancos y negros quieren lo mismo: una de las coloridas donas de Mr. Panda. Por desgracia se olvidan de decir “por favor” y “gracias” cuando piden sus golosinas. Una adorable lección de buenos modales. (Disponible en español.)



## Vacaciones de lectura

El receso de invierno está repleto de oportunidades para que su hijo lea y para que su familia pase algo más de tiempo junta. Hagan estas actividades que encajan bien con la estación del año.

### Echen un vistazo al correo

Reúnanse en el cuarto de estar y que su hijo lea en voz alta las tarjetas de felicitación, las postales y las octavillas de la familia que lleguen a su correo. Podría también leer anuncios de eventos festivos, esto le permitirá practicar también la lectura de fechas, horas y direcciones.



podrían elegir una, practicar sus líneas y representarla para los mayores.

### Lean a sus familiares

¡Qué agradable es acurrucarse y leerle al abuelito! Si visitan a sus familiares su hijo podría enseñarles lo que está aprendiendo a leer. Si no ven a su familia en persona, sugiérale a su hijo que les lea a larga distancia mediante el teléfono o videocharla. *Idea:* Consigan un libro de obras de teatro para niños. Su hijo y sus primos

### Jugar, construir o cocinar


Su hijo puede practicar la lectura de instrucciones cuando jueguen a un juego de mesa, monten un tren de juguete o hagan un guiso para las fiestas. Ayúdelo a que lea cada paso en voz alta. A menudo las instrucciones de montaje vienen acompañadas de diagramas y otros elementos gráficos y cuando su hijo los use, explíquele que eso también es “leer”. ♥

## Vamos a escribir poesía

¿Es su hija poeta y no lo sabe? Sugíerale que se inspire en sus libros favoritos o en sus mejores amigos. He aquí cómo.

● **De libro a poema.** Dígale a su hija que hojee un libro y seleccione palabras que puede rimar. En un libro de prosa informativa sobre castillos podría elegir *caballero* y *escudero* o *foso* y *arenoso*. “En un castillo vivía un valiente *caballero*. Salía a cabalgar con su fiel *escudero*”.

● **Poemas con amigos.** Anime a su hija a que escriba un poema con una amiga. Podían escribir por turnos los versos de su poema. Dígales que elijan un tema (por ejemplo, el recreo). Luego su hija podría escribir: “Nos encanta balancearnos en el columpio” y su amiga podría añadir: “Y subir hasta el cielo limpio”. ♥



# En la biblioteca

La biblioteca es más que un edificio lleno de libros que se pueden leer gratis. Es también un lugar para crear recuerdos y para que su hija desarrolle el amor por la lectura. Considere estas ideas.

**Lean en torno a un tema.** Dígale a su hija que elija un tema para su visita a la biblioteca. *Ejemplos:* nieve, fiestas, comidas del mundo. A continuación, aventúrense en busca de material relacionado. Para la nieve su hija podría elegir un libro de fotos sobre un muñeco de nieve, un libro de prosa informativa sobre un esquiador olímpico y un ejemplar de invierno de la revista *National Geographic Kids*.



**Aprendan con el cuentacuentos.** Los cuentacuentos en la biblioteca son una forma estupenda de que su hija descubra libros nuevos. Vayan a uno y que su hija lo use como punto de partida para sus lecturas. Podría buscar historias escritas por un autor que le gustó o una novela gráfica como la que leyó la bibliotecaria.

**Visiten su región.** Si su sistema de bibliotecas tiene múltiples sucursales, procuren visitar unas cuantas. Probablemente las secciones infantiles tienen distintos tipos de áreas de lectura, selección de libros y actividades. Así se familiarizarán con todo lo que ofrecen sus bibliotecas.♥

## P&R



### Jóvenes investigadores

**P** Este año mi hija tiene que investigar un inventor que ella elija. ¡Me parece un trabajo enorme para una niña pequeña! ¿Cómo puedo ayudarla?

**R** Quizá piense que la investigación es algo que hacen los niños mayores. Pero investigar no es sólo el proceso de la recogida de información.



Su hija podría recoger datos sobre su inventor leyendo una biografía o visitando la página web de un museo. Incluso podría entrevistar a un vecino o familiar que usa uno de los inventos de esa persona en el trabajo.

Recuérdela a su hija que siempre debe comprobar la información por si acaso un libro o un sitio web fueran incorrectos o anticuados. Si un libro dice que un inventor tenía más de 100 patentes, podría consultar si un sitio web especializado en historia o educación da el mismo número.♥

## De padre a padre

### Equipo de escritura

Mi hijo Evan no tenía mucho interés por escribir. Yo recordaba que nuestra hija disfrutaba mucho escribiendo con plumas de purpurina y con libretas pequeñas. Esto me dio una idea.

Reuní materiales como papel, papelitos adhesivos, fichas de cartulina, bolígrafos y lápices de colores, tarjetas en blanco y sobres, un taladrador, tijeras y pegamento. Puse todo en una caja de zapatos, escribí en ella “El equipo de escritura de Evan” y le entregué la caja a mi hijo.

Al principio sólo dibujó, pero en seguida empezó a dejar notas por la casa para que las leyéramos. Y un día me enseñó un libro que había escrito sobre camiones. ¡Había dibujado y escrito el nombre de un tipo distinto de vehículo en cada ficha, había taladrado las fichas y las había unido con un tornillo y una tuerca!

Disponer de su propio equipo de escritura parece motivar a Evan y toda la familia disfruta con lo que escribe.♥



## Jugando con palabras

### Bolsas de partes del lenguaje

Nombre, verbo o adjetivo... con este juego es divertido identificar las partes del lenguaje.

**Materiales:** 3 bolsas de papel para el almuerzo, marcador, tijeras, periódicos y revistas viejas

En primer lugar, ayude a su hijo a rotular cada bolsa con una parte del lenguaje distinta: nombres, verbos y adjetivos.

¿Puede explicarle qué hace cada una? Si no está seguro, he aquí una rápida guía:


- Un nombre indica personas, lugares o cosas (grillo).
- Un adjetivo describe al nombre o al pronombre (ruidoso).

- Un verbo muestra acción (canta).

A continuación, que su hijo separe unos titulares de artículos en palabras individuales y las distribuya entre las bolsas. (Separen las palabras que no encajen en las categorías.)

Finalmente, puede sacar una palabra de cada bolsa para hacer una frase que las incluya todas. *Ejemplo:* Un grillo canta ruidosamente, pero no es tan ruidoso como una cigarra.

**Nota:** Cuando se sienta cómodo identificando esas partes del lenguaje, añada bolsas para pronombres y adverbios. Un pronombre ocupa el lugar de un nombre (él en lugar de grillo). Un adverbio describe al verbo (ruidosamente).♥



## NUESTRA FINALIDAD

Proporcionar a los padres atareados ideas prácticas que promuevan la lectura, la escritura y la expresión oral de sus hijos.

Resources for Educators, una filial de CCH Incorporated  
128 N. Royal Avenue • Front Royal, VA 22630  
540-636-4280 • rfeustomer@wolterskluwer.com  
www.rfeonline.com  
ISSN 1540-5656